


«СОГЛАСОВАНО»

Председатель Комитета по транспорту,
организации дорожного движения и
развитию улично-дорожной сети
Администрации города Екатеринбурга
« ___ » _____ 2013 г.
_____ А.В. Курлыков.



«УТВЕРЖДАЮ»

Директор МБДОУ «Детство»
«07» июня 2013 г.
Н.В.Матвеева



«СОГЛАСОВАНО»

Н.о. Начальник ОГИБДД УМВД России по
городу Екатеринбургу подполковник
полиции
«14» _____ 2013 г.
_____ В.А. Горев



ПАСПОРТ

дорожной безопасности образовательного учреждения

Филиал муниципального бюджетного образовательного учреждения –
детского сада «Детство», детский сад № 22

Общие сведения

Филиал муниципального бюджетного образовательного учреждения –
детского сада «Детство», детский сад № 22
(Полное наименование образовательного учреждения)

Юридический адрес: 620088 г. Екатеринбург, пер. Банникова 7

Фактический адрес: 620143 г. Екатеринбург, ул. Коммунистическая, 49

Руководители образовательного учреждения:

Директор (руководитель) Матвеева Нина Васильевна 8 (343) 338-28-69
(фамилия, имя, отчество) (телефон)

Заместитель директора
по учебной работе Черепанова Елена Георгиевна 8 (343) 338-28-69
(фамилия, имя, отчество) (телефон)

Заместитель директора
по воспитательной работе Черепанова Елена Георгиевна 8 (343) 338-28-69
(фамилия, имя, отчество) (телефон)

Ответственные работники
муниципального органа Начальник отдела Яровикова Елена Анатольевна
образования: образования (фамилия, имя, отчество)
(должность)
8 (343) 331- 64- 53
(телефон)

Ответственные от
Госавтоинспекции госинспектор дорожного Ядрышников Андрей Петрович
движения (фамилия, имя, отчество)
(должность)
8 (902) 272- 92- 74
(телефон)

Ответственные работники
за мероприятия по профилактике
детского травматизма: заведующий Илюхина Ирина Васильевна
(фамилия, имя, отчество) (должность)
8 (343) 320-75-64
(телефон)

Содержание

I. План-схемы образовательного учреждения.

1. Район расположения образовательного учреждения, пути движения транспортных средств и детей (обучающихся, воспитанников).
2. Организация дорожного движения в непосредственной близости от образовательного учреждения с размещением соответствующих технических средств организации дорожного движения, маршруты движения детей и расположение парковочных мест.
3. Маршруты движения организованных групп детей от образовательного учреждения к стадиону, парку или спортивно-оздоровительному комплексу.
4. Пути движения транспортных средств к местам разгрузки/погрузки и рекомендуемые безопасные пути передвижения детей по территории образовательного учреждения.

II. Информация об обеспечении безопасности перевозок детей специальным транспортным средством (автобусом).

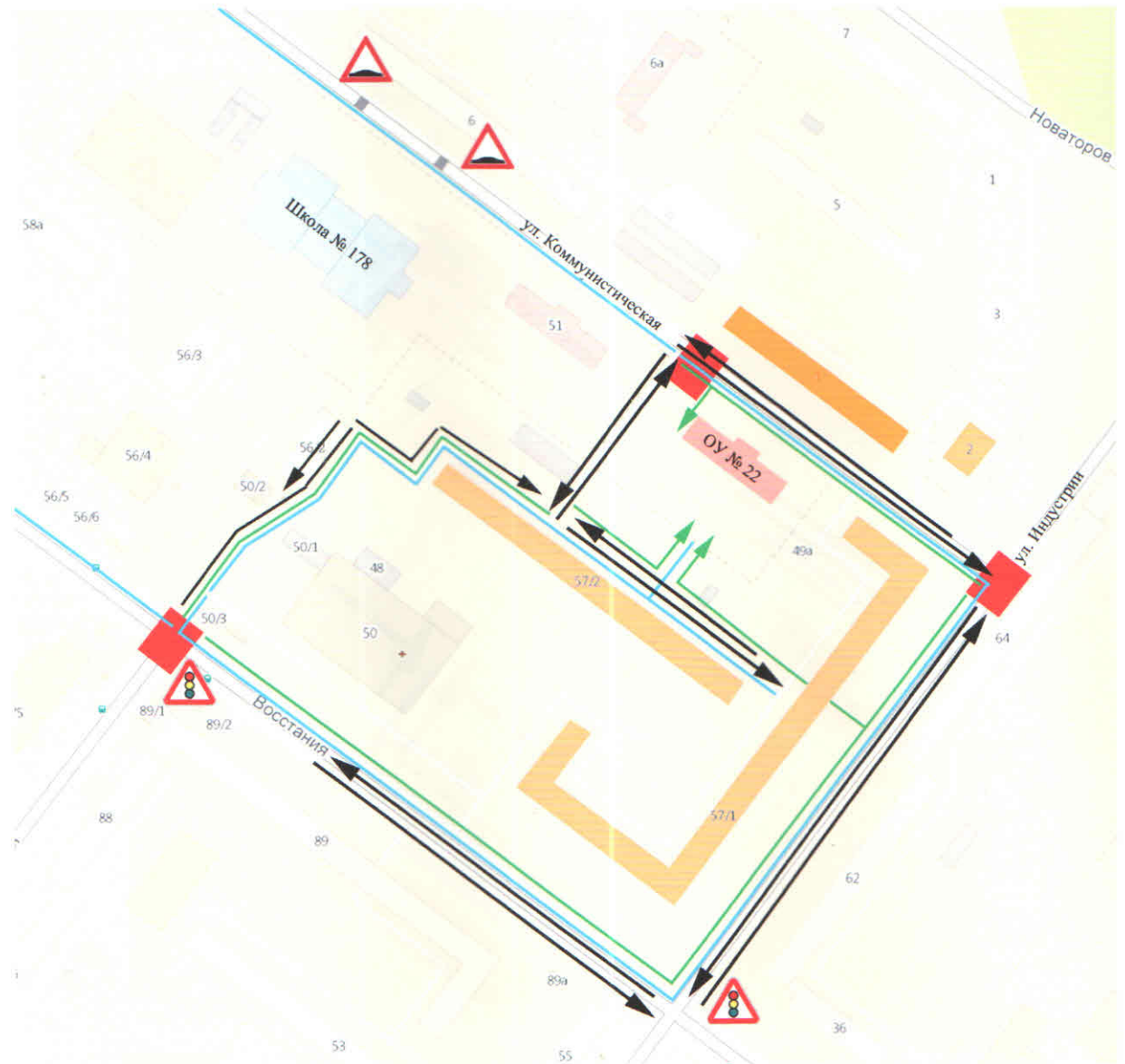
1. Общие сведения.
2. Маршрут движения автобуса до образовательного учреждения.
3. Безопасное расположение остановки автобуса у образовательного учреждения.









III. Приложения

План-схема пути движения транспортных средств и детей (обучающихся, воспитанников) при проведении дорожных ремонтно-строительных работ вблизи образовательного учреждения

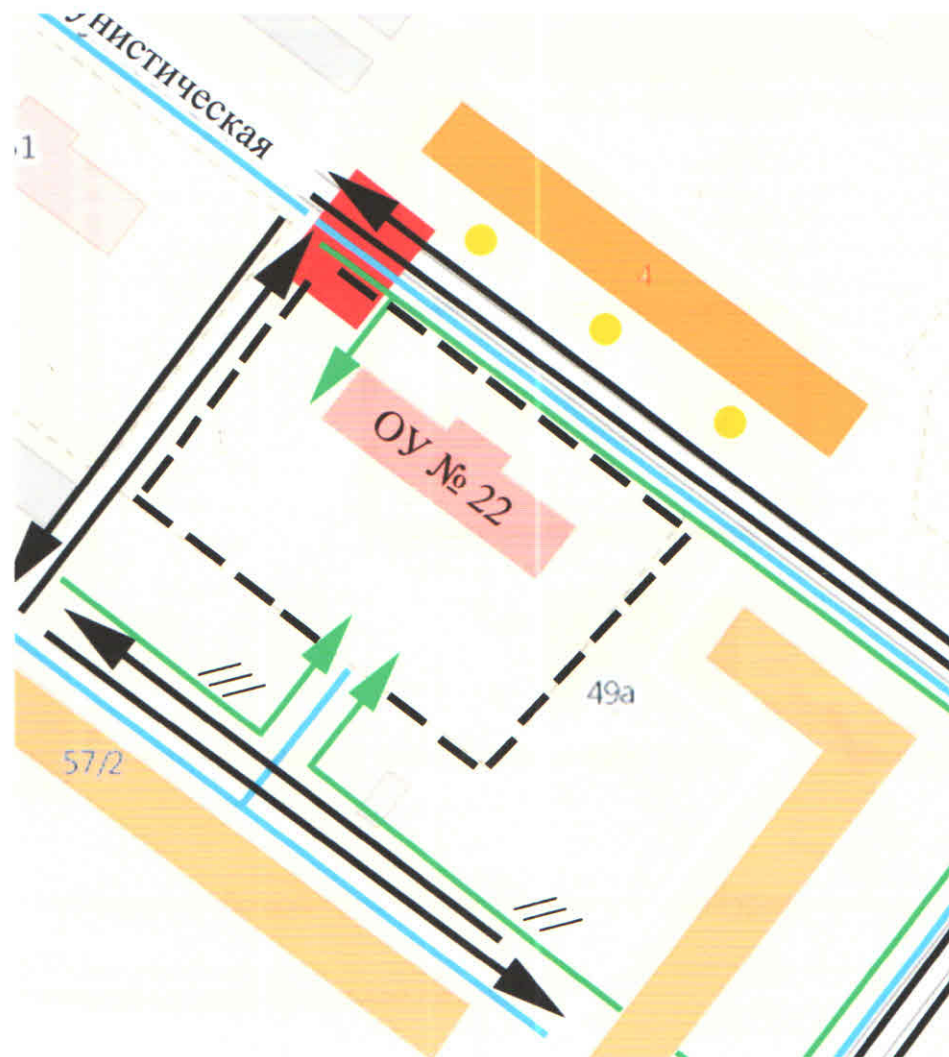
I. План-схемы образовательного учреждения

1. Район расположения образовательного учреждения, пути движения транспортных средств и детей (обучающихся, воспитанников)



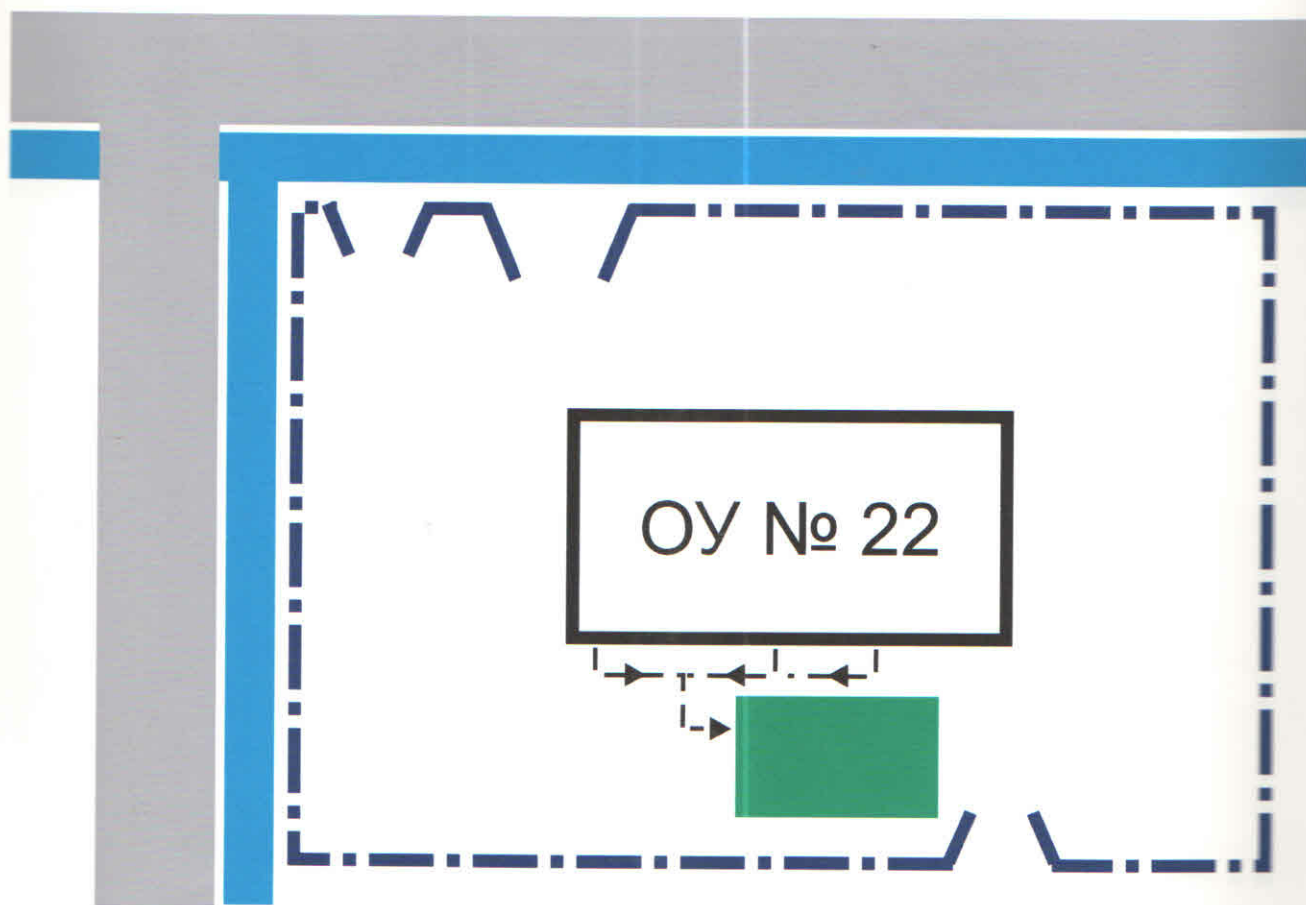
-  - жилая застройка
-  - проезжая часть
-  - тротуар
-  - движение транспортных средств
-  - движение детей (учеников) в (из) образовательное учреждение
-  - опасные участки
-  - перекресток, оснащенный светофорами
-  - участок проезжей части с искусственной неровностью






2. Схема организации дорожного движения в непосредственной близости от образовательного учреждения с размещением соответствующих технических средств организации дорожного движения, маршрутов движения детей и расположения парковочных мест



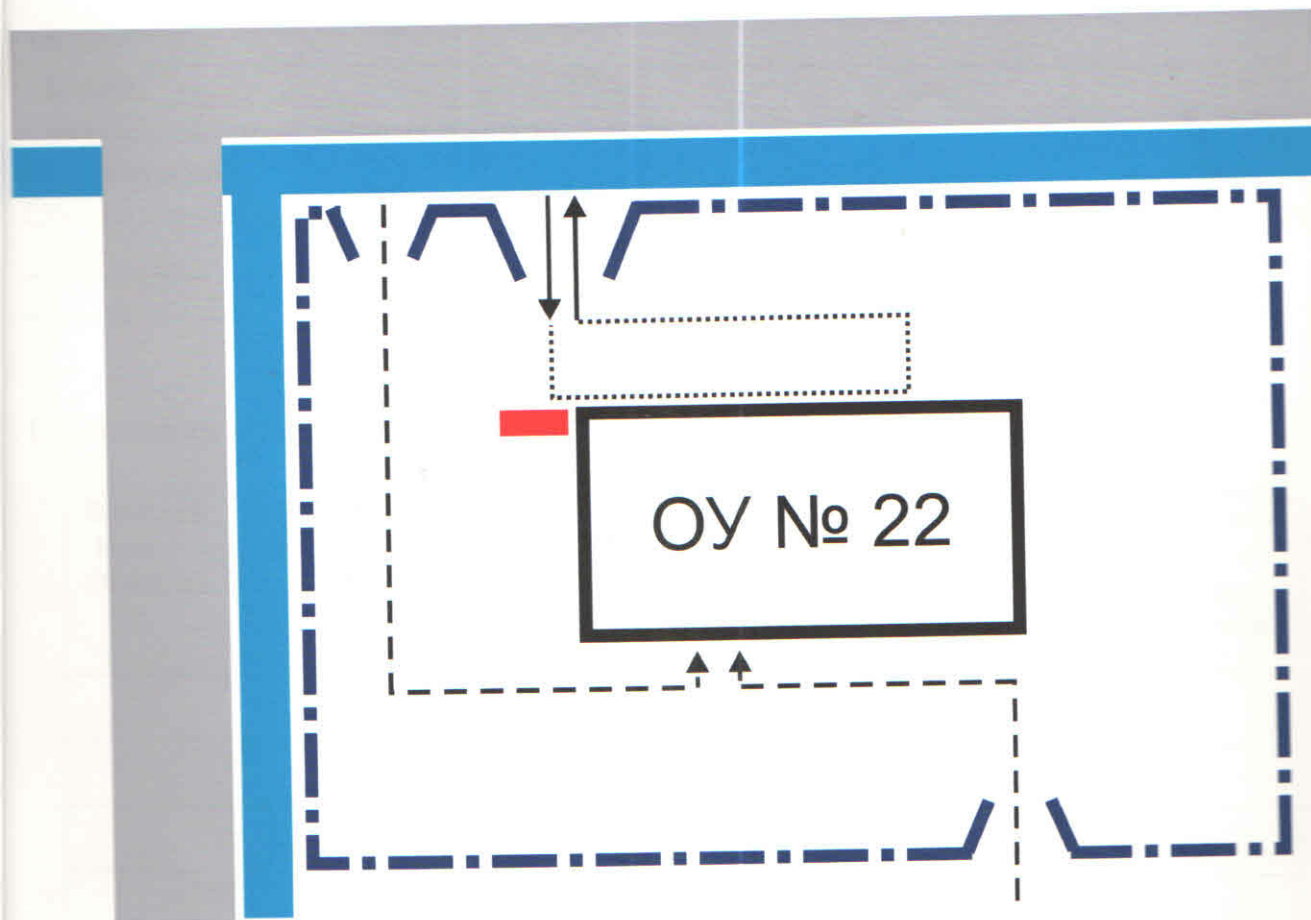
- жилая застройка
- проезжая часть
- тротуар
- движение транспортных средств
- движение детей (учеников) в (из) образовательное учреждение
- опасные участки
- искусственный свет
- ограждение образовательного учреждения
- парковка








3. Маршруты движения организованных групп детей от образовательного учреждения к стадиону, парку или спортивно-оздоровительному комплексу (площадке)



-  - ограждение образовательного учреждения и стоянки транспортных средств
-  - спортивно-оздоровительная площадка
-  - движение организованной группы детей от образовательного учреждения к спортивно-оздоровительной площадке
-  - тротуар
-  - проезжая часть

4. Пути движения транспортных средств к местам разгрузки/погрузки и рекомендуемые безопасные пути передвижения детей по территории образовательного учреждения



-  - ограждение образовательного учреждения и стоянки транспортных средств
-  - место разгрузки/погрузки
-  - въезд/выезд грузовых транспортных средств
-  - движение грузовых транспортных средств по территории образовательного учреждения
-  - движение детей и подростков на территории образовательного учреждения
-  - тротуар
-  - проезжая часть

II. Информация об обеспечении безопасности перевозок детей специальным транспортным средством (автобусом).

(автобуса в наличии нет)

1. Общие сведения

Марка _____
Модель _____
Государственный регистрационный знак _____
Год выпуска _____ Количество мест в автобусе _____
Соответствие конструкции требованиям, предъявляемым к школьным автобусам _____

1. Сведения о водителе (ях) автобуса(сов)

Фамилия Имя Отчество	Дата приня- тия на работу	Стаж вожде- ния ТС кате- гории D	Дата пред- стоящего медичин- ского осмотра	Период проведени я стажировк и	Сроки повыше- ние ква- лификаци и	Допушен - ные нару- шения ПДД

2. Организационно-техническое обеспечение

1) Лицо, ответственное, за обеспечение безопасности дорожного движения (ФИО): _____ назначено _____
_____ прошло
аттестацию _____

2) Организация проведения предрейсового медицинского осмотра водителя: _____
_____ (Ф.И.О. специалиста)
на основании _____
действительного до _____

3) Организация проведения предрейсового технического осмотра транспортного средства: _____
_____ (Ф.И.О. специалиста)

на основании _____
действительного до _____.

4) Дата очередного технического осмотра _____

5) Место стоянки автобуса в нерабочее время _____
меры, исключающие несанкционированное использование _____

3. Сведения о владельце автобуса

Юридический адрес владельца: _____

Фактический адрес владельца: _____

Телефон ответственного лица _____

(при отсутствии автобуса)

Сведения об организациях, осуществляющих перевозку детей специальным транспортным средством (автобусом)

Филиал муниципального бюджетного образовательного учреждения – детского сада «Детство», детский сад № 22 перевозки автобусом не осуществляет

Рекомендуемый список контактов организаций, осуществляющих перевозку детей специальным транспортным средством (автобусом).

(При перевозке детей специальным транспортным средством (автобусом) сторонней организацией заполняется карточка. Заполненная карточка хранится в разделе «Приложение»)

**Информационная карточка
перевозок детей специальным транспортным средством (автобусом)**

Общие сведения

Марка _____
Модель _____
Государственный регистрационный знак _____
Год выпуска _____ Количество мест в автобусе _____
Соответствие конструкции требованиям, предъявляемым к школьным автобусам

1. Сведения о владельце

Владелец _____
(наименование организации)

Юридический адрес владельца _____

Фактический адрес владельца _____

Телефон ответственного лица _____

2. Сведения о водителе автобуса

Фамилия, имя, отчество _____

Принят на работу _____

Стаж вождения категории D _____

3. Организационно-техническое обеспечение

Лицо, ответственное за обеспечение безопасности дорожного движения:

назначено _____, прошло
аттестацию _____.

Дата последнего технического осмотра _____




Директор (руководитель)
образовательного учреждения _____
(подпись) (Ф.И.О.)

Руководитель организации,
осуществляющей перевозку детей
специальным транспортом
(автобусом) _____
(подпись) (Ф.И.О.)

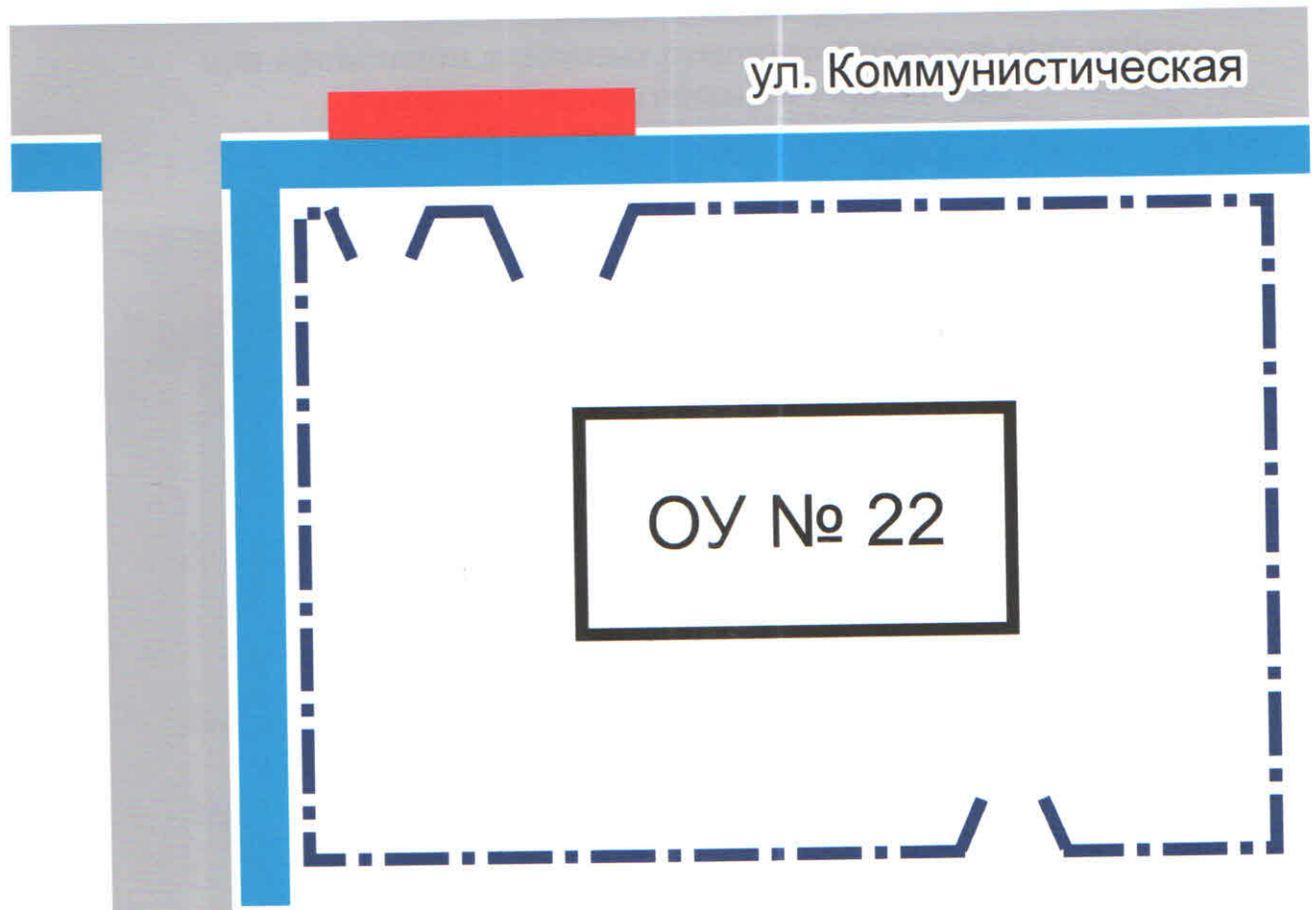
2. Маршрут движения автобуса до образовательного учреждения

(В случаях, когда осуществляется перевозка детей специальным транспортным средством на экскурсии, спортивные соревнования, в лагеря, к месту сдачи государственной аттестации и единого государственного экзамена, Паспорт безопасности ОУ дополняется схемами маршрута движения специального транспортного средства)



-  - ограждение образовательного учреждения и стоянки транспортных средств
-  - место остановки автобуса
-  - направление движения автобуса


3. Безопасное расположение остановки автобуса у образовательного учреждения



..... - ограждение образовательного учреждения и стоянки транспортных средств

 - место остановки автобуса

 - тротуар

 - проезжая часть

Приложение

План-схема пути движения транспортных средств и детей (обучающихся, воспитанников) при проведении дорожных ремонтно-строительных работ вблизи образовательного учреждения

